



Læs  
og  
gem!

VEJLEDNING TIL  
VILLAER, PARCEL- OG RÆKKEHUSE

# Sådan fungere den nye affaldsordning

Tømning og tips



FORSYNING  
HELINGØR

DIT AFFALD TÆLLER

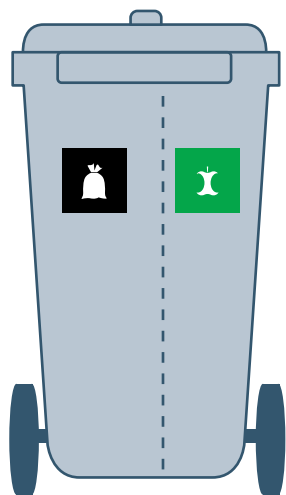
# Nye affalds- beholdere til sortering

Fremover skal du sortere madaffald, plast, metal, papir og pap fra restaffald, så vi kan genanvende så mange af ressourcerne i affaldet som muligt. Det er godt for miljøet og for klimaet. Derfor har du fået nye beholdere til restaffald og madaffald og til plast og metal. Beholderen til papir og pap, som de fleste allerede har, skal fortsat bruges.

## Standardløsning

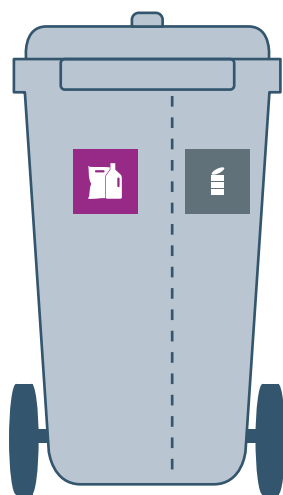
### Restaffald & Madaffald

240 L  
2 rum



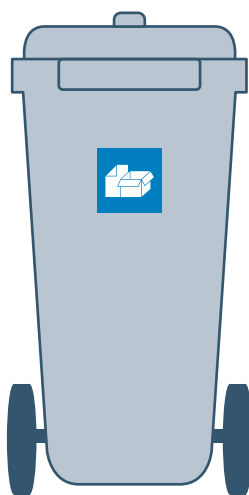
### Plast & Metal

240 L  
2 rum



### Papir & Pap

140 L  
1 rum



# Sortering bliver hurtigt en vane

## Sorteringstips til køkkenet

Sæt køkkenspanden på  
køkkenbordet, når du laver mad.



I nogle køkkener er der  
en skuffe med plads til  
sorteringsbeholdere.



Brug en lille kurv  
til at indsamle  
genanvendeligt  
affald.



# Sørg for god adgangsvej

Skraldemanden henter dine beholdere inde på din grund, men det forudsætter, at din adgangsvej er i orden, og at beholderne står rigtigt.

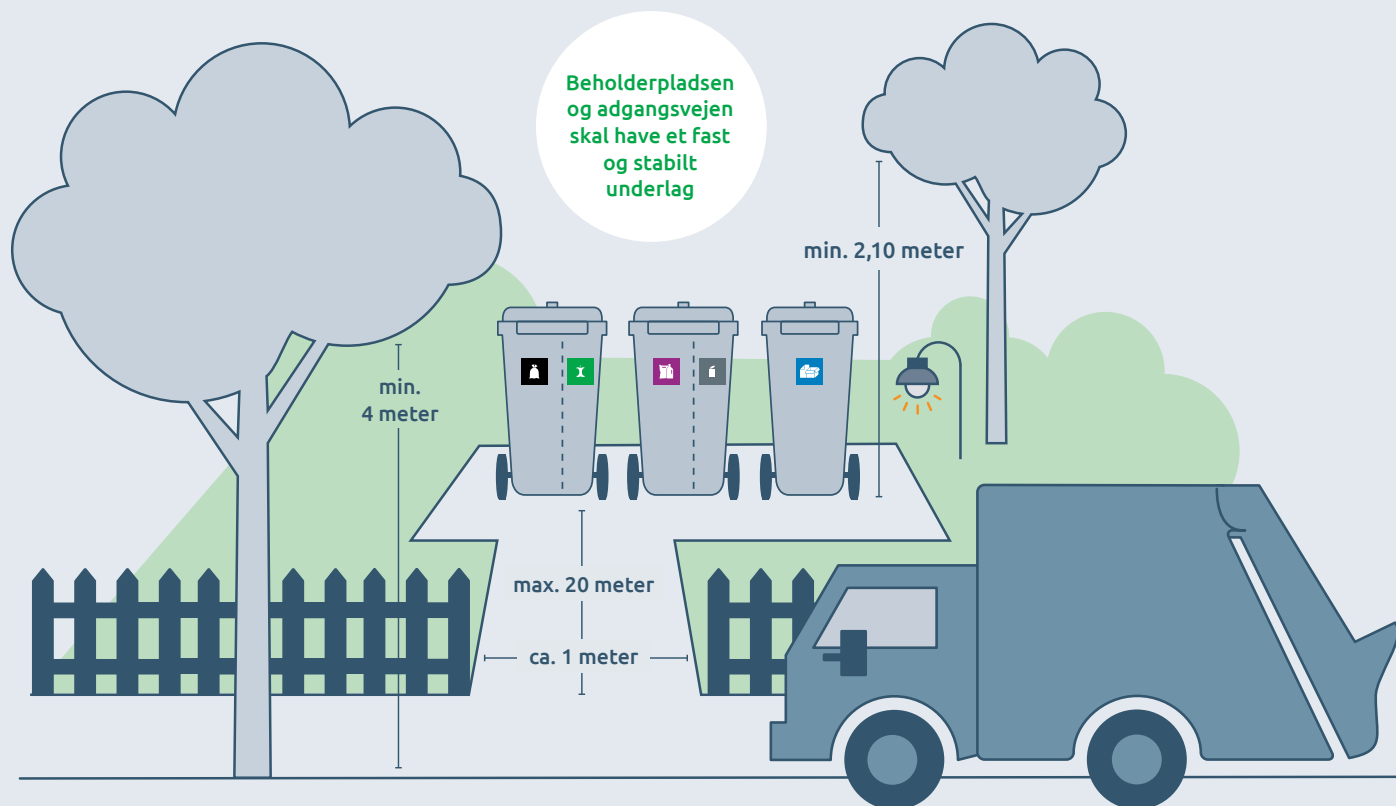
Her er de vigtigste krav til adgangsvej og beholderplads:

## Beholderpladsen

- Der skal være et fast og stabilt underlag fx fliser.
- Der skal være ca. 10 cm mellem beholderne.
- Håndtagene skal vende ud mod skraldemanden.
- Beholderne skal kunne trækkes uhindret ud på adgangsvejen.

## Adgangsvejen

- Underlaget skal være fast og stabilt fx belagt med fliser, asfalt eller beton.
- Adgangsvejen må maks. være 20 m lang og uden forhindringer som fx cykler.
- Adgangsvejen skal være så bred, at beholderne kan køres ubesværet hen til skraldebilen.
- Træer og buske omkring beholderplads og adgangsvej skal være beskåret, så der er fri passage.
- Der må ikke være stejle stigninger på over 10 % eller trin og trapper.
- Om vinteren skal der være ryddet for sne og is.




Du kan læse mere om adgangsvej og beholderplads her: [fh.dk/adgangsvej](https://fh.dk/adgangsvej)

Gode råd om indretning af beholderplads finder du her: [fh.dk/holderplads](https://fh.dk/holderplads)

## Kundeservice

Kan din adgangsvej ikke leve op til retningslinjerne, kan du henvende dig til **Kundeservice på 48 40 50 50** og aftale, at du sætter dine beholdere frem til skel senest kl. 6 på tømmedagen.

# Tømning



Beholderen til restaffald og madaffald tømmes hver 14. dag.



Plast- og metalbeholderen tømmes hver 4. uge.



Papir- og papbeholderen tømmes hver 7. uge.



## Sådan får du nye poser til madaffald

Bind en tom madaffaldspose på beholderen til mad- og restaffald. Så lægger skraldemanden nye poser på låget.

# Gamle affaldsbeholdere og stativer

Din gamle affaldsbeholder eller din affaldssæk til dagrenovation bliver tømt for sidste gang ved næste almindelige tømning, efter at du har fået dine nye beholdere.

## Genbrug det gamle materiel

Du ejer selv din gamle beholder eller dit sækkestativ. Overvej, om du kan bruge beholderen eller stativet til et nyttigt formål. Stativet kan fx bruges til haveaffaldssække, som du kan stille ud til afhentning, når du har tilmeldt dig vores haveaffaldsordning. Læs mere om haveaffald på [fh.dk/haveaffald](https://fh.dk/haveaffald)

## Aflever på genbrugspladsen

Hvis du ikke ønsker at beholde din gamle beholder eller dit sækkestativ, skal de afleveres på genbrugspladsen. Så sørger vi for, at metal og plast bliver genanvendt. Stativer eller beholdere tages ikke med som storskrald.

# Dit affald tæller!

På [fh.dk/selvbetjening](https://fh.dk/selvbetjening) kan du se,  
hvornår vi tømmer dine beholdere.

Du kan også tilmelde dig vores sms-service.  
Så får du en sms, dagen inden vi henter dit affald.



Svanemærket tryksag, 5041 0740  
Trykt på genbrugspapir

Idé og redaktion: KATZENMARK.  
Layout: ESSENSEN. Tryk: Litotryk. Januar 2021

## Kontaktinfo

**Forsyning Helsingør**  
Energivej 25 • 3000 Helsingør  
Tlf.: 48 40 50 50 • [www.fh.dk](http://www.fh.dk)

**Skibstrup Genbrugsplads**  
Skibstrup Genbrugsplads  
Gørlundevej 4 • 3140 Ålsgårde